



Fliege: Steinfliege Mini

Haken	#16 2xlang
Bindegarn	6/0 tan
Beschwerung	2mm Goldperlen
Hilsmittel	Dubbingwax



Die 2 Goldperlen auffädeln.
Grundwicklung legen. 2 Biots nach
hinten einbinden als Schwanzperl




Pfauenkiel abbinden. Den Bast nach
hinten einbinden, hinter die 2. Perle



Den Bast nach vorne legen und
zwischen den Perlen nach hinten
sichern, Hasendubbing zwischen
die 2 Perlen winden.

Schwänzchen	Biots - tan
Flügel	Bast - beige
Körper	Pfau -Fiber enthaart/ Biot
Kopf	Hasendubbing



Eine enthaarte Pfauenfiber
einbinden und den Körper rippen



ein bisschen Hasendubbing (Wax)
aufspinnen und hinter die 2. Perle
winden



Den Bast nach vorne klappen eine
Flügeltasche formen und abbinden.
Mit dem Whipfinish abschließen.